

EXAMEN D'INTÉGRATION ZEENCES DESIGN Instructions

Vous êtes intégrateur web au sein de l'agence Zeences. Vous êtes en charge de l'intégration de 2 pages ("Home" et "Portfolio") du nouveau site de l'agence.

Les pages devront s'afficher correctement sur Firefox et Chrome. Les techniques récentes d'intégration (html5 et css3) sont requises.

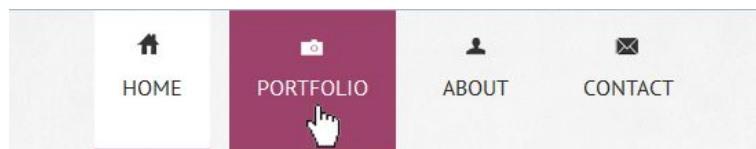
Le contenu principal est centré dans la page, mais l'arrière-plan de l'entête et du pied-de-page prennent toute la largeur de la fenêtre du navigateur.

TYPOGRAPHIE

- La police museo est fournie et est notamment utilisée pour les titres.
- La police ptsans est une Google font et est utilisée pour le texte courant.

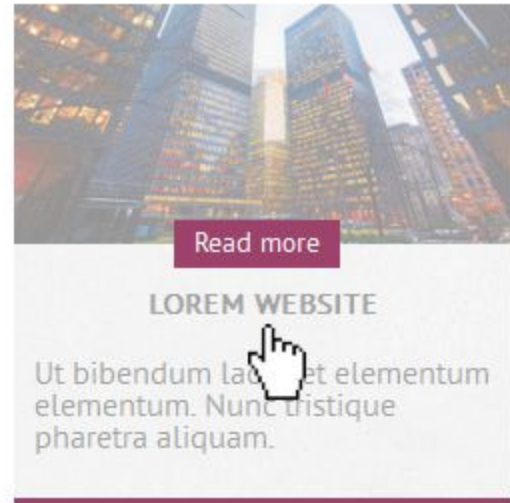
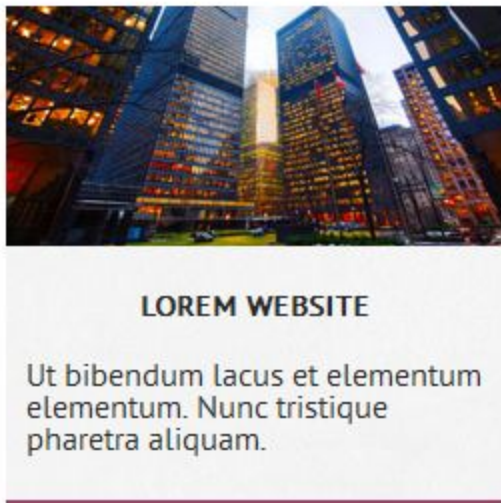
NAVIGATION

- La rubrique de la page courante se distingue des autres en étant sur fond blanc avec un souligné (cf. rubrique "Home" ci-dessous).
- Au survol, les rubriques du menu changent de couleur (cf. rubrique "Portfolio" ci-dessous)



EFFETS DE SURVOL

Au survol des différents projets, l'image, le titre du projet et le texte s'estompent et un bouton "Read more" apparaît.



LES IMAGES

Les images et pictos sont fournis à l'exception des vignettes des projets qui sont à récupérer sur la maquette psd de la page portfolio. Elles doivent correctement nommées et optimisées. La technique des sprites est requise pour les pictos des réseaux sociaux.

SLIDER

Les images fournies dans le dossier "slider" s'affichent dans un diaporama en fondu-enchaîné sur la page "Portfolio".

Vous pouvez utiliser le plugin slick slider <http://kenwheeler.github.io/slick/> mais vous êtes libre d'utiliser le slider de votre choix (dans la mesure où le rendu est similaire).

L'utilisation d'un framework ou d'un générateur de code n'est pas autorisée.

Vous avez droit à vos supports de cours.

Vous avez droit à une connexion internet mais vous ne pouvez utiliser aucun système de messagerie ou de réseaux sociaux pendant la durée de l'examen.

CRITÈRES

Sont pris en compte dans l'évaluation de votre travail :

- L'organisation et les noms des fichiers et dossiers
- Le respect de la maquette et des consignes
- Le nombre de pages correctement faites
- L'optimisation et le nommage des images
- L'utilisation maximale des css
- La technique des sprites pour les réseaux sociaux
- La présence et la pertinence des title et alt
- L'intégration des webfonts.
- La propreté et la validité du code ainsi que la présence de commentaires
- L'intégration et le paramétrage du plugin
- L'effet de survol sur les images
- L'élément de formulaire pour l'inscription à la newsletter

**Rendre votre travail (uniquement les éléments permettant l'affichage de vos pages dans un navigateur - pas les fichiers de travail)
dans un dossier zippé, dûment nommé
à vos nom et prénom**